

# 東大阪市入札参加資格審査申請 操作マニュアル

【工事/測量・コンサルタント業務・地質調査他/物品・役務】

## 目次

- ◆ 申請手順……………P.2
- ◆ 再申請手順……………P.13
- ◆ 一時保存手順・保存した手続きの再開方法……………P.19
- ◆ 申請後の流れ……………P.24
- ◆ 代理申請手順……………P.25

東大阪市

行政管理部契約検査室 契約課

# 申請手順

## 1. ログインする

「ログイン」を押してください。



利用者 ID とパスワードを入力  
(利用者登録の方法は『利用者登録  
マニュアル』をご覧ください。)



## 2. 事業者向け手続きから、申請したい手続きを選択

東大阪市電子申請システム

もっと便利に。  
もっと簡単に。

東大阪市では行政手続きの受付がインターネットで行えます。  
このサービスを通して皆様のご生活をもっと便利に、もっと簡単に。

スクロール

**重要なお知らせ**  
※重要なお知らせはありません。

**新着のお知らせ**  
2023年4月3日 メンテナンスによるサービス停止（4月21日）

**申請できる手続き一覧**  
一覧から手続きを選択して必要事項を入力すると、スマホ・パソコンから申請することができます。

個人向け手続き > 事業者向け手続き >

**マイページ**  
過去に申請した手続きの内容を確認することができます。申請後の確認もこちらからお願いします。

もっと見る >

**よくあるご質問**  
お客様からよくいただく質問をまとめました。わからないことがありましたら、まずこちらをご一読ください。

もっと見る >

「事業者向け手続き」を押してください。



## 申請できる手続き一覧

### キーワード検索

### 条件を指定して検索

カテゴリ	組織	利用数情報
イベント		▶
アンケート		▶
窓口予約		▶
いのち・くらしを守る		▶
届出・証明書		▶
環境・ごみ		▶
福祉・介護保険		▶
健康・生活衛生		▶
産業・労働		▶
住まい・都市づくり		▶
水道・下水道		▶
消費生活・生活安全		▶
相談窓口		▶

### 手続き一覧（事業者向け）

該当件数 **54** 件

条件をリセットして条件検索

【高札候補者専用】契約課一般競争入札事後審査資料提出フォーム  
行政官理部

経営相談申し込みフォーム  
都市魅力産業ステーション

事業者用太陽光発電設備導入促進事業補助金  
環境部

入札参加資格審査申請（工事）  
行政官理部

入札参加資格審査申請（測量・コンサルタント業務・地質調査・他）  
行政官理部

入札参加資格審査申請（発注者別評価点）  
行政官理部

入札参加資格審査申請（物品の販売・修繕及び役務の提供）  
行政官理部

【令和4年度分】産業廃棄物及び特別管理産業廃棄物の収集運搬・処分実績報告書の提出  
環境部

こちらに手続き名を入力し、検索したら簡単に手続きが見つかります。

申請を希望する手続きを選択してください。

※もしく終了

### 入札参加資格審査申請（工事）

この手続きを本人に代わり申請する場合、個人でログインする必要があります。

#### 制度について

東大阪市及び東大阪市下水道局が発注する建設工事、測量・コンサルタント業務・地質調査・物品・役務に係る入札に参加を希望される方は東大阪市入札参加資格の登録が必要です。

#### 持参するもの

#### 申請書・資料

当期5・6・7年度 東大阪市入札参加資格審査 申請の手引き（建設工事、測量・コンサルタント業務・地質調査・物）【PDF形式：605.8KB】

東大阪市電子申請システム 東大阪市入札参加資格審査操作マニュアル【PDF形式：2.0MB】

#### 受付開始日

2023年5月15日 0時00分

#### 受付終了日

2023年6月15日 0時00分

#### お問い合わせ先

契約検査室 契約課  
メールによるお問い合わせ：☐  
電話番号：0643093128

申請を開始する >

あとで申請する

< 一覧に戻る

申請を希望する手続きであることを確認し、『申請を開始する』をクリックしてください。

### 3. 申請

#### 1 ページ目 申請に関する誓約

入札参加資格審査申請を行うにあたり、誓約をしていただきます。  
各項目をよくお読みのうえ、チェックをし、「次へ進む」をクリックしてください。

(1 / 4ページ)

#### 入札参加資格審査申請（工事）

申請に関する誓約 **必須**

下記事項をよくお読みいただき、誓約される場合は、最後にチェックをしてください。

- 1、建設工事について、東大阪市及び東大阪市上下水道局における工事請負の入札（見積り）に参加いたしたく、関係書類を添えて入札参加資格の審査を申請します。
- 2、契約の履行にあたっては、東大阪市財務規則、東大阪市上下水道局下水道契約規程、東大阪市上下水道局水道契約規程及びその他関係法令（建設業法、独占禁止法、労働関係法令など）を遵守します。
- 3、電子申請システムへの入力事項及び関係書類の記載事項は事実と相違ないことを誓約します。誓約に違反した場合、入札参加資格不適合とされても異議ございません。

**誓約解除**

上記事項について誓約します

[次へ進む >](#)

[保存してあとで申請する](#)

## 2 ページ目 基本情報の入力

申請業者の基本情報についての入力項目が出てきます。各項目にそって入力してください。

\*申請項目をあらかじめ確認されたい場合や、申請項目の入力に当たって不明な点がある場合は、「**東大阪市入札参加資格審査 申請の手引き**」の申請項目一覧をご確認ください。)

\*商号等、利用者登録の内容が自動的に反映されている項目があります。内容をよくご確認ください。

### 申請内容の入力

1 申請内容の入力 2 申請内容の確認 3 申請の完了 (2 / 4ページ)

#### 入札参加資格審査申請（工事）

新規・継続区分

新規

継続（次項目に現在の業者番号を入力してください）

現在の業者番号

・0を改め10桁で入力してください。  
・現在の業者番号は、以下から確認いただけます。  
入札参加資格者名簿 [📄](#)

所在地区分

市内

準市内

市外

法人・個人区分

法人

個人



すべての必要項目への入力完了したら、ページ最下部「次へ進む」をクリックしてください。「暴力団排除に関する誓約」ページに進みます。

### 3ページ目 暴力団排除に関する誓約

暴力団排除にかかる誓約をしていただきます。

内容をよくお読みのうえ、誓約される場合はチェックボックスにチェックをして次に進んでください。

(3 / 4ページ)

#### 入札参加資格審査申請（工事）

##### 暴力団排除に関する誓約について

東大阪市及び東大阪市上下水道局（以下「東大阪市」という。）では、東大阪市暴力団排除条例に基づき、建設業法（昭和24年法律第100号）第2条第1項に規定する建設工事の請負契約、測量・建設コンサルタントの業務委託契約、物品の購入及び修繕並びに製造、その他の調達契約のうち、東大阪市が発注するものにおいて、暴力団を利することとならないように、暴力団員及び暴力団密接関係者を入札、契約から排除しています。

下記事項をよくお読みいただき、誓約される場合は、最後にチェックをしてください。

##### 暴力団排除に関する誓約 必須

1. 私は、東大阪市暴力団排除条例第2条第2号及び第3号に掲げる者（以下「暴力団員等」という）のいずれにも該当しません。
2. 私は、前号に掲げる者の該当の有無を確認するため、東大阪市から役員名簿等の提出を求められたときは、速やかに提出します。
3. 私は、本誓約書及び役員名簿等が東大阪市から大阪府警察本部に提供されることに同意します。
4. 私が暴力団員等に該当する事業者であると東大阪市が大阪府警察本部から通報を受け、又は東大阪市の調査により判明した場合は、東大阪市が東大阪市暴力団排除条例、東大阪市公共工事等暴力団対策措置要綱及び東大阪市上下水道局公共工事等暴力団対策措置要綱に基づき、東大阪市ホームページ等において、その旨を公表することに同意します。
5. 私が東大阪市暴力団排除条例第7条に規定する下請負人等を使用する場合は、これら下請負人等から誓約書を徴し、当該誓約書を東大阪市の提出します。
6. 私の使用する下請負人等が、暴力団員等に該当する事業者であると東大阪市が大阪府警察本部から通報を受け、又は東大阪市の調査により判明し、東大阪市から下請契約等の解除又は二次以降の下請負にかかる契約等の解除の指導を受けた場合は、当該指導に従います。
7. 自己又は下請負契約等の相手方が暴力団等から不当な要求行為を受けた場合は、市長及び上下水道事業管理者に報告し、警察に通報します。

##### 選択解除

上記事項について誓約します。この誓約が虚偽であり、又はこの誓約に反したことにより、当方が不利益を被ることになっても、異議は一切申し立てません。

次へ進む >

< 戻る



## 4 ページ目 添付書類の提出

提出が必要な書類データを添付してください。また、市外業者は、「滞納がない証明(完納証明書)の提出の可否」に関する質問へ回答してください。

**申請内容の入力**

### 入札参加資格審査申請 (工事)

#### 添付書類の提出について

以下の項目のうち、提出が必要な書類について、各項目欄に添付をしてください。

- \* 必要書類については、申請の手引きをよくお読みください。
- \* 「法人化して2年未満の会社」「会社分割等により、新設して間もない会社」「支店が開設して間もない会社」については追加で書類の提出が必要になります。申請の手引きで必要書類の項目をご確認の上、後の追加添付書類の項目に追加分の書類を全て添付してください。
- \* 添付データについて  
1項目につき、添付できるファイル数は1ファイルのみです。複数のPDFファイルを提出する場合は、ZIPファイルにまとめて添付してください。また、アップロードするファイル容量の上限は10MBです。10MBを超える場合はZIPファイルにし、添付してください。

**ア. 建設業許可証明書** 必須

アップロードするファイルを選択

**イ. 納税証明書【国税 様式その3の3】** 必須

アップロードするファイルを選択

**滞納がない証明書 (完納証明書) の提出の可否** 必須

年度ごとの各税目の金額が記載されている納税証明書を提出する場合は、提出不可にチェックをし、『工. 納税証明書【市町村民税】』に添付して提出してください。

\* 滞納がない証明書とは、全税目と課税されている全ての年度において未納がないことを証明する証明書のことです。(各税額の記載がないことが多く、市町村によっては「完納証明書」とも言います。)

**選択解除**

- 提出可。完納証明書を提出できる(法人市民税2年度分の納税証明書の場合は完納証明書ではありません。以下の「提出不可」をチェックしてください。)
- 提出不可。納税証明書のみ提出できる(次の項目で固定資産税の課税状況を回答した上で、工. 納税証明書に各市町村民税の納税証明書を添付してください。)

**オ. 法人登記簿謄本(現在事項全部証明書または履歴事項全部証明書)** 必須

アップロードするファイルを選択

提出が必要な書類の添付項目が表示されるので、添付してください。  
(添付方法詳細は次ページへ)

※市外業者のみ  
こちらの質問が表示されます。

全ての必要書類の添付が完了したら、ページ最下部の『次へ進む』をクリックしてください。

次へ進む >

保存してあとで申請する

< 戻る

## 添付書類の添付方法について

### \*添付データのファイル数・サイズについて

添付できるファイル数は1ファイルのみです。複数のPDFファイルを提出する場合は、ZIPファイルにまとめて添付してください。また、アップロードするファイル容量の上限は10MBです。10MB を超える場合も ZIP ファイルにし、添付して下さい。

### \*添付方法

『アップロードするファイルを選択』を押し、提出するファイルを選択してください。

ア. 建設業許可証明書 必須

アップロードするファイルを選択

イ. 納税証明書【国税 様式その3の2】 必須

アップロードするファイルを選択

アップロードが完了したら、「アップロード完了」の文言と添付データの名称が表示されます。

ア. 建設業許可証明書 必須

アップロードするファイルを選択

アップロード完了: 添付データ.pdf 削除

入力した内容の確認画面が出てきます。間違いがないか、十分に確認してください。

申請内容の確認

1 申請内容の入力 2 申請内容の確認 3 申請の完了

### 入札参加資格審査申請（工事）

申請に関する契約  
上記申請について契約します

---

新規・継続区分  
新規

---

所在地区分  
市内

---

法人・個人区分  
法人

---

(本店) 商号又は名称  
株式会社 契約課

---

(本店) 商号又は名称（フリガナ）  
ケイヤクカ

---

本店所在地（郵便番号検索）  
〒577-8521  
大阪府 東大阪市 貴北1-1-1

---

本店電話番号（ハイフンあり）  
06-4309-3128

---

本店FAX番号（ハイフンあり）  
06-1309-3820

申請する >

< 戻る

入力内容に間違いがないか、よく確認後、ページ最下部『申請する』を押してください。

入力内容を修正される場合は、「戻る」または「修正する」を押してください。

申請します。よろしいですか？

OK キャンセル

『OK』を押してください。

## 5. 申請完了

The screenshot shows a web page with a blue header containing a document icon and the text '申請の完了'. Below the header is a progress bar with three steps: 1. 申請内容の入力, 2. 申請内容の確認, and 3. 申請の完了. The third step is highlighted. The main content area is titled '入札参加資格審査申請（工事）' and contains the following text: '手続き名：入札参加資格審査申請（工事）視察用', '申込番号：25093316', '申請を受け付けました。順番に申請内容を確認するため、確認までしばらくお待ちください。', and 'お問合せの際に必要となりますので、申込番号を控えるか、このページを印刷してください。なお、申請内容は「マイページ」からご確認いただけます。'. A large box displays the application number '25093316' under the label '申込番号'. At the bottom, there is a button with a left arrow and the text 'ホームに戻る'.

以上で申請は完了です。

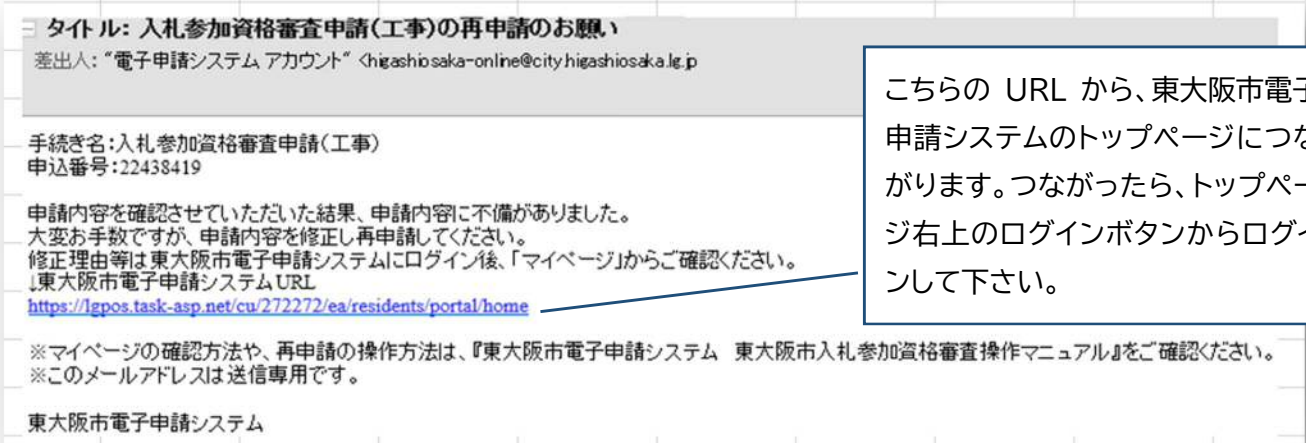
登録のメールアドレスに申請完了のメールが届きますので、ご確認ください。

また、問合せの際に必要なとなりますので、申込番号は控えておいてください。

## ◆ 再申請手順

申請内容に不備があった場合、こちらより申請の差戻しを行います。  
不備の箇所を修正し、再申請してください。

1. 差戻しされた場合、以下の内容のメールが届く。



**タイトル: 入札参加資格審査申請(工事)の再申請のお願い**  
差出人: "電子申請システム アカウント" <higashiosaka-online@city.higashiosaka.lg.jp>

手続き名: 入札参加資格審査申請(工事)  
申込番号: 22438419

申請内容を確認させていただいた結果、申請内容に不備がありました。  
大変お手数ですが、申請内容を修正し再申請してください。  
修正理由等は東大阪市電子申請システムにログイン後、「マイページ」からご確認ください。  
↓東大阪市電子申請システム URL  
<https://igpos.task.asp.net/cu/272272/ea/residents/portal/home>

※マイページの確認方法や、再申請の操作方法は、『東大阪市電子申請システム 東大阪市入札参加資格審査操作マニュアル』をご確認ください。  
※このメールアドレスは送信専用です。

東大阪市電子申請システム

こちらの URL から、東大阪市電子申請システムのトップページにつながります。つながったら、トップページ右上のログインボタンからログインして下さい。

2. 「東大阪市電子申請システム」のマイページから、差戻し理由を確認し、修正していく。



東大阪市電子申請システム

もっと便利に。  
もっと簡単に。

東大阪市では行政手続きの受付がインターネットで行えます。  
このサービスを通して業務の生活をもっと便利に、もっと簡単に。

重要なお知らせ  
※重要なお知らせはありません。

新着のお知らせ  
2023年4月3日 メンテナンスによるサービス停止: (4月21日)

申請できる手続き一覧  
一覧から手続きを参照して必要な事項を入力すると、スマホ・パソコンから申請することができます。

個人向け手続き > 事業者向け手続き >

マイページ  
過去に申請した手続きの内容を確認することができます。申請後の確認はこちらからお願いいたします。

もっと見る >

「もっと見る」を押してください。



「申請履歴一覧・検索」を押してください。



過去の申請履歴が一覧表示されます。修正する手続きを選択してください。  
\*修正が必要な手続きには「申請内容を修正してください」という印がついています。

手続一覧（個人向け） 手続一覧（事業者向け） ヘルプ よくあるご質問 株式会社 ... さん ログアウト

## 申請内容照会

**申請状況**

**申請内容を修正してください**

差戻し理由  
 せ、経営規模等評価結果通知書  
 最新のものをご提出してください。

**お問い合わせ先**

契約検査室 契約課  
 メールによるお問い合わせ：☐  
 電話番号：0643093128

**基本情報**

申込番号  
 22438419

手続名  
 入札参加資格審査申請（工事）視察用

申込日時  
 2023年8月21日 15時27分

**申請内容**

申請に関する誓約  
 上記事項について誓約します

新規・継続区分  
 継続（次項目に現在の業者番号を入力してください）

現在の業者番号  
 0000012345

差戻しの理由が記載されているので、確認してください。

せ、経営規模等評価結果通知書  
 修正してください  
 テスト資料.pdf

ソ、追加添付書類【法人成りして2年未満の会社の場合】  
 （未入力）

チ、追加添付書類【会社分割等により、新設たばかりの会社の場合】  
 （未入力）

自由記入欄  
 （未入力）

申請内容を修正する

この申請を取下げ

戻る

\*修正が必要な箇所には「修正してください」という印がついています。

差戻し理由を確認し、修正の準備が整いましたら、「申請内容を修正する」を押してください。  
**注意**「この申請を取下げ」を押すと、1からの申請になりますので押さないようご注意ください。



### 入札参加資格審査申請（工事）

この手続きを本人に代わり申請する場合、個人でログインする必要があります。

#### 制度について

東大阪市及び東大阪市上下水道局が発注する建設工事、測量・コンサルタント業務・地質調査・物品・役務に係る入札に参加を希望される方は東大阪市入札参加資格の登録が必要です。

#### 持参するもの

#### 申請書・資料

[令和5・6・7年度 東大阪市入札参加資格審査 申請の手引き 建設工事、測量・コンサルタント業務・地質調査・他【PDF形式：606.8KB】](#)  
[東大阪市電子申請システム 東大阪市入札参加資格審査操作マニュアル【PDF形式：2.0MB】](#)

#### 受付開始日

2023年7月1日 9時00分

#### 受付終了日

随時受付

#### お問い合わせ先

契約検査室 契約課  
メールによるお問い合わせ：☒  
電話番号：0643093128

申請を開始する >

< 戻る

『申請を開始する』を押してください。

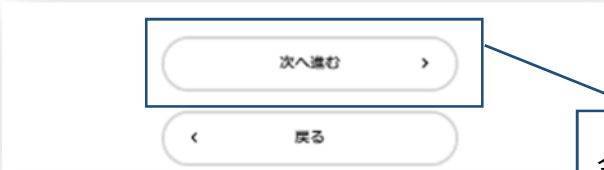




必要箇所を修正してください。  
\*申請内容は前回申請時の内容がそのまま残されています。修正依頼があった部分以外は修正せず進んでください。



\*修正が必要な箇所には、「要修正」の印がついています。



全ての項目の修正が完了したら、ページ最下部『次へ進む』を押してください。

入力内容の確認画面がでてくるので、内容を確認してください。

申請内容の確認

1 申請内容の入力 2 申請内容の確認 3 申請の完了

**入札参加資格審査申請**

**申請に関する契約**  
上記申請について契約します 確認する

**新規・継続区分**  
継続（次編目に現在の業者番号を入力してください） 確認する

**現在の業者番号**  
0000012345 確認する

**所在地区分**  
市外 確認する

**法人・個人区分**  
法人 確認する

**身分にかかわる契約**  
上記申請について契約します 確認する

入力内容に問題がなければ、ページ最下部の『申請する』を押してください。

申請する >

< 戻る

こちらの画面が出てきたら、再申請完了です。

申請の完了

1 申請内容の入力 2 申請内容の確認 3 申請の完了

**入札参加資格審査申請（工事）**

手続き名：入札参加資格審査申請（工事） 視察用  
申込番号：22438419

申請を受け付けました。  
順番に申請内容を確認するため、確認までしばらくお待ちください。

お問合せの際に必要となりますので、申込番号を控えるか、このページを印刷してください。  
なお、申請内容は「マイページ」からご確認ください。

申込番号

**22438419**

## ◆ 一時保存手順

※行政書士の方が代理申請をする場合はシステムの機能上、一時保存はできませんのでご注意ください。

入札参加資格審査申請（工事）

申請に関する誓約

下記事項をよくお読みいただき、誓約される場合は、最後にチェックをしてください。

1. 建設工事について、東大阪市及び東大阪市上下水道局における工事請負の入札（見積り）に参加したく、関係書類を添えて入札参加資格の審査を申請します。
2. 契約の履行にあたっては、東大阪市財務規則、東大阪市上下水道局下水道契約規程、東大阪市上下水道局水道契約規程及びその他関係法令（建設業法、独占禁止法、労働関係法令など）を遵守します。
3. 電子申請システムへの入力事項及び関係書類の記載事項は事実と相違ないことを誓約します。誓約に違反した場合、入札参加資格不適合とされても異議ございません。

上記事項について誓約します

次へ進む >

保存してあとで申請する

< 戻る

一時保存したい時に、各ページの最後にある「保存してあとで申請する」を押します。

保存します。よろしいですか？

OK キャンセル

保存しました。  
手続きを再開する場合は、本日より1ヶ月以内に行ってください。

OK

以上で一時保存は完了です。保存した手続きの再開は、1か月以内に行ってください。再開の手順については、次ページをご確認ください。

## ◆ 保存した手続きを再開する

「東大阪市電子申請システム」のマイページから、保存した手続きを再開します。

The screenshot shows the homepage of the Osaka City Electronic Application System. At the top, there is a navigation bar with links for '手続き一覧 (個人向け)', '手続き一覧 (事業者向け)', 'ヘルプ', 'よくあるご質問', '株式会社', and 'ログイン'. The main header features the system name and the slogan 'もっと便利に。もっと簡単に。' (Even more convenient. Even simpler.). Below this, there are sections for '重要なお知らせ' (Important notices), '新着のお知らせ' (New notices), '申請できる手続き一覧' (List of applicable procedures), 'マイページ' (My page), and 'よくあるご質問' (Frequently asked questions). A callout box with a blue border and white background points to the 'もっと見る' button in the 'マイページ' section, containing the text '①「もっと見る」を押してください。' (Please click 'もっと見る').





### 入札参加資格審査申請（工事）

この手続きを本人に代わり申請する場合、個人でログインする必要があります。

#### 制度について

東大阪市及び東大阪市上下水道局が発注する建設工事、測量・コンサルタント業務・地質調査・物品・役務に係る入札に参加を希望される方は東大阪市入札参加資格の登録が必要です。

#### 持参するもの

#### 申請書・資料

[令和5・6・7年度 東大阪市入札参加資格審査 申請の手引き（建設工事、測量・コンサルタント業務・地質調査・他）【PDF形式：606.8 KB】](#)

[東大阪市電子申請システム 東大阪市入札参加資格審査操作マニュアル【PDF形式：2.0MB】](#)

#### 受付開始日

2023年7月1日 9時00分

#### 受付終了日

随時受付

#### お問い合わせ先

契約検査室 契約課

メールによるお問い合わせ：✉

電話番号：0643093128

申請を開始する >

あとで申請する

戻る

④「申請を開始する」を押してください。

⑤申請の1ページ目が開きます。保存した時点での入力内容が全て残っています。続きから入力していき、申請を進めてください。

## 申請内容の入力



(1 / 4ページ)

### 入札参加資格審査申請（工事）

#### 申請に関する誓約

下記事項をよくお読みいただき、誓約される場合は、最後にチェックをしてください。

- 1、建設工事について、東大阪市及び東大阪市上下水道局における工事請負の入札（見積り）に参加いたしたく、関係書類を添えて入札参加資格の審査を申請します。
- 2、契約の履行にあたっては、東大阪市財務規則、東大阪市上下水道局下水道契約規程、東大阪市上下水道局水道契約規程及びその他関係法令（建設業法、独占禁止法、労働関連法令など）を厳守します。
- 3、電子申請システムへの入力事項及び関係書類の記載事項は事実と相違ないことを誓約します。誓約に違反した場合、入札参加資格不適合とされても異議ございません。

#### 誓約削除

- 上記事項について誓約します

次へ進む >

保存してあとで申請する

< 戻る

## ◆ 申請後の流れ

申請完了後、契約課での申請内容確認が完了したら、以下のメールが届きます。  
メールが届いたら手続き完了です。

\*入札参加資格の承認日以降、ウェブサイトには有資格者名簿が掲載されます。  
お名前が名簿に登載されていることをご確認ください。





- ◆ **代理申請手順**(「工事」・「測量・コンサルタント業務・地質調査・他」・「物品の販売・修繕及び役務の提供」共通)  
※代理申請を行うためには、行政書士電子証明書 セコムパスポート forG-ID が必要です。  
※行政書士法(昭和 26 年2月 22 日法律第4号)により、行政書士又は行政書士法人でない者が、業として他人の依頼を受け報酬を得て官公署に提出する書類その他権利義務又は事実証明に関する書類を作成することは禁じられています。

以下、一部は「東大阪市電子申請システム操作マニュアル」の抜粋となります。  
詳細については、東大阪市電子申請システムのホーム画面右上の”ヘルプ“から「東大阪市電子申請システム操作マニュアル」をひらき、『4.12.代理人として手続きを申請する』→『4.12.3.委任状なしで手続きに申請する』をご確認ください。

1. 代理人のメールアドレスで利用者登録をする。(利用者登録をする場合は、「個人として登録する」を選択し登録してください。)
2. 「事業者向け手続き」から、申請する手続きを選択します。
3. 手続きの詳細を確認し、「本人に代わり申請を開始する」ボタンを押します。

**入札参加資格申請 (工事)**

**制度について**  
東大阪市及び東大阪市上下水道局が発注する建設工事、測量・コンサルタント業務・地質調査・物品・役務に係る入札に  
る方は東大阪市入札参加資格の登録が必要です。

**持参するもの**

**受付開始日**  
2022年10月3日 9時00分

**受付終了日**  
随時受付

**お問い合わせ先**  
東大阪市 行政管理課契約検査契約課  
電話番号：0643093128

\* 代理申請の場合は、システムの機能上、申請を開始すると一時保存ができませんので、ご注意ください。

申請を開始する >

本人に代わり申請を開始する

あとで申請する

< 一覧に戻る

### 【電子署名拡張 AP の動作環境が満たされていない場合】

動作環境が満たされていない場合、以下の画面が出てきます。画面の案内を参考に動作環境を整えてください。



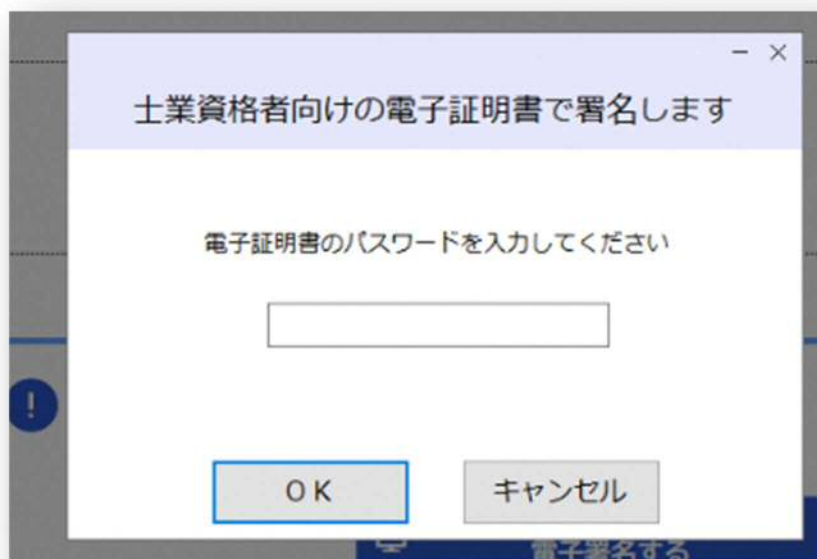
\*推奨動作環境については、

「東大阪市電子申請システム操作マニュアル」内『3.1.利用環境の確認』→「動作環境」をご確認ください。

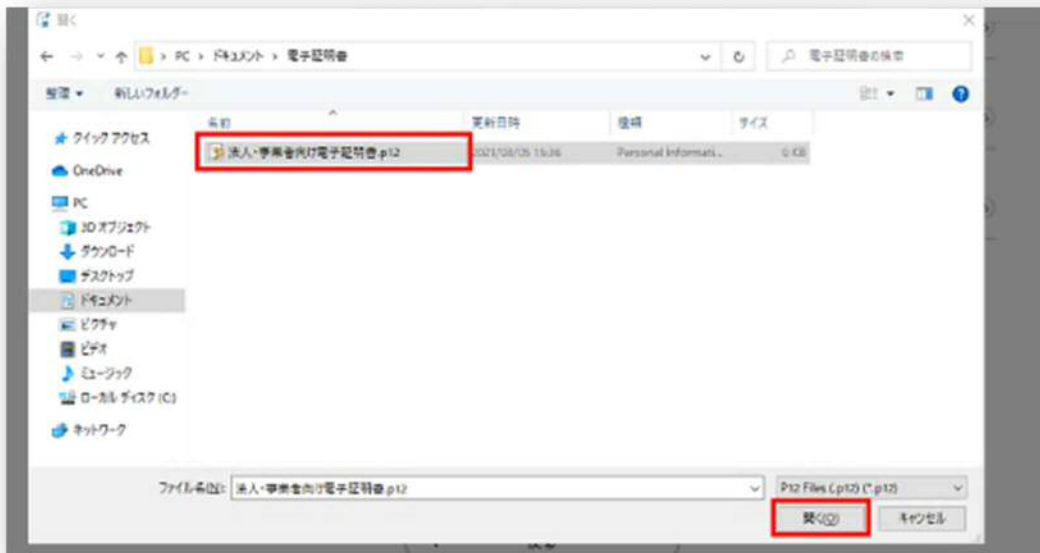
4. 申請内容を入力後、申請に電子署名します。
- ① 「パソコンで電子署名する」ボタンを押します。



- ② 電子証明書の署名用パスワードを入力し、OK ボタンを押します。



- ③ 事前にダウンロードした、行政書士電子証明書の電子証明ファイルを選択し、開くボタンを押します。



- ④ 電子署名が完了すると、「電子署名が完了しました」と表示されます。



5. 電子署名が完了したら、「申請する」を押し、手続きが完了します。